



成教平台学生使用手册

V2.0

目录

PC端	1
浏览器下载.....	1
登录.....	1
平台主界面.....	2
个人信息.....	3
报名信息.....	7
学籍信息.....	8
我的课程（在线学习）.....	9
<i>如何才能表示学习正常？</i>	12
<i>关于视频界面黑屏的解决办法</i>	13
在线考试.....	16
相关表格.....	17
下载中心.....	18
通知公告.....	18
小程序（APP 功能类似）	19
扫码打开微信小程序.....	19
扫码登录.....	20
手动登录.....	21

PC端

浏览器下载

 推荐使用谷歌浏览器（很重要，速度快，一般不会出现问题）：

下载地址为：

https://dl.softmgr.qq.com/original/Browser/71.0.3578.98_chrome_installer.exe

如果不愿意用谷歌浏览器，也可以用 360 极速浏览器

（也可在保定理工学院继续教育学院官方网站服务指南的下拉菜单中，选择成教平台点击链接进入平台。）

登录

登录账号为：身份证号

默认密码为：身份证号后 6 位，如有 x，需要大写。

登录密码如果遗忘，可联系班主任查询。

在登录的时候，注意勾选登录角色：学生。



平台主界面

登录成功以后，是桌面页面。该页面右上角为快捷功能区，快捷功能可以在任何页面点击操作。快捷功能区有三个按钮，分别如下：

“桌面”按钮：无论在任何界面点击该按钮，均可返回当前页面。

“退出”按钮：点击“退出”并确定，退出当前账号登录状态，返回上一登录页面。

“修改密码”按钮：点击该按钮，可修改登录密码。



点击头像下方“上传头像”按钮，可以在弹出的对话框中选择或者拖入符合条件的头像图片并上传。这个头像是个性化头像，和入学照片不同，上传以后会在网页和小程序里面显示为头像

桌面左侧为导航栏，点击导航栏，可以进入相应的功能模块。

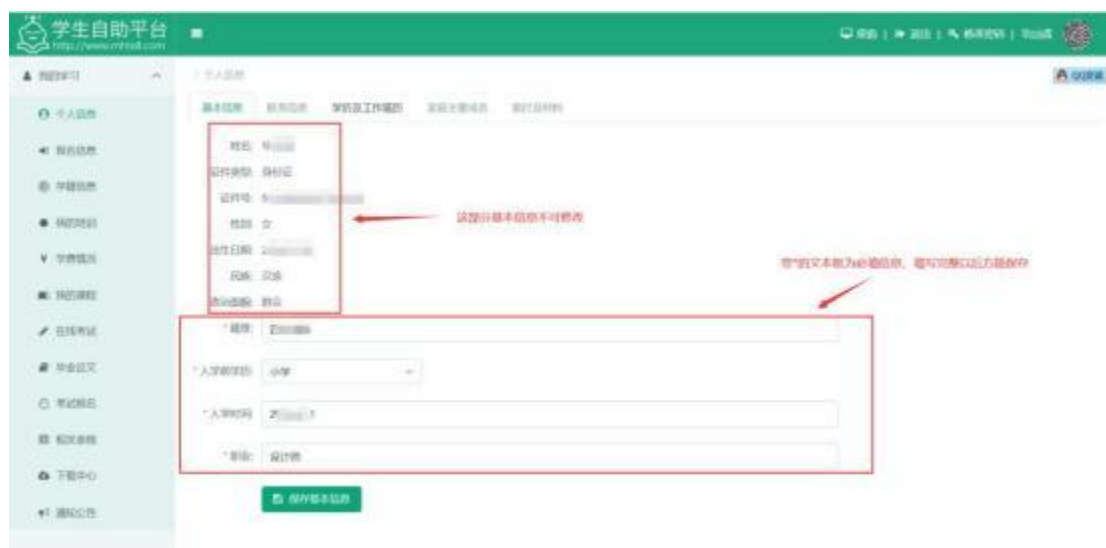


个人信息

个人信息模块下，第一个功能模块为“基本信息”。

基本信息页面中“姓名、证件类型、证件号、性别、出生日期、民族、政治面貌”这部分信息不允许修改。

“籍贯、入学前学历、入学时间、职业”这四个信息为必填信息，需填写完整，然后点击“保存”。其中“入学前学历”为下拉菜单，可以进行选择。

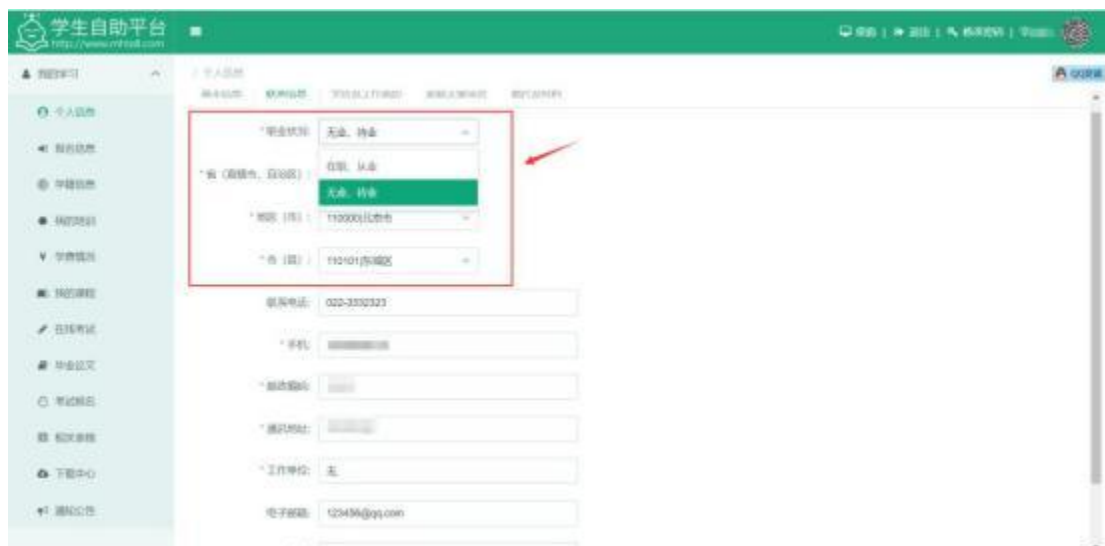


个人信息模块下，第二个功能模块为“联系信息”。

该页面前面四栏，职业状况、省（直辖市、自治区）、地区（市）、市（县），为下拉菜单。可以点击右边小箭头，从弹出的下拉菜单中点击选择。

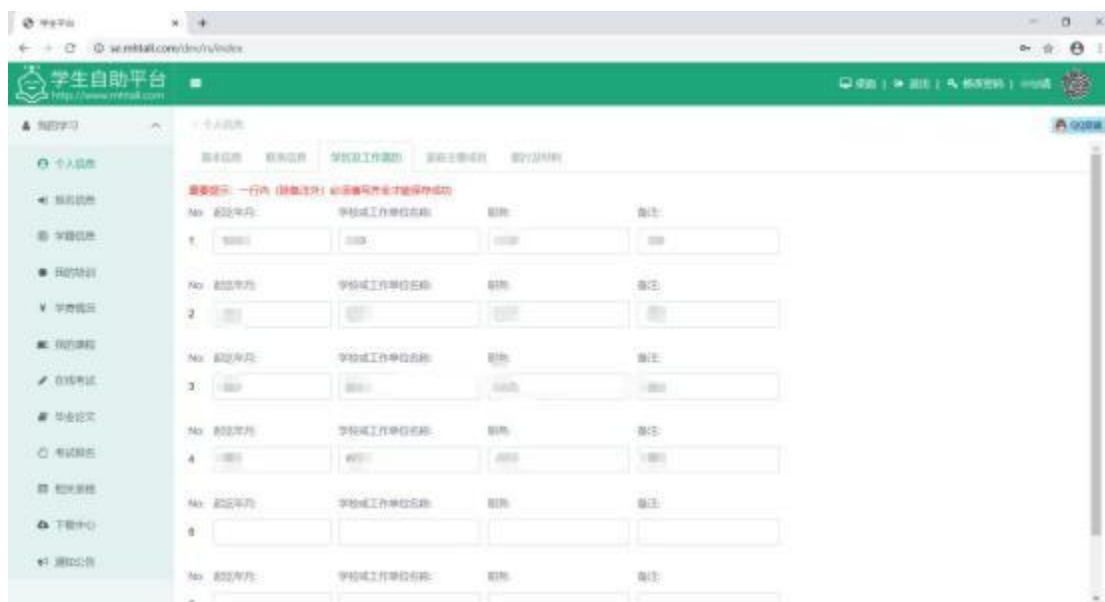
后面几项，如手机、邮政编码等为文本框，需要输入相应信息。

输入完成以后，点击页面下方“保存联系信息”按钮保存。



个人信息模块下，第三个功能模块为“学历及工作经历”。

该模块下均为文本框输入。每行信息，除备注外，需填写完整才能保存。



个人信息模块下，第四个功能模块为“家庭主要成员”。

该模块下均为文本框输入。每行信息，除备注外，需填写完整才能保存。

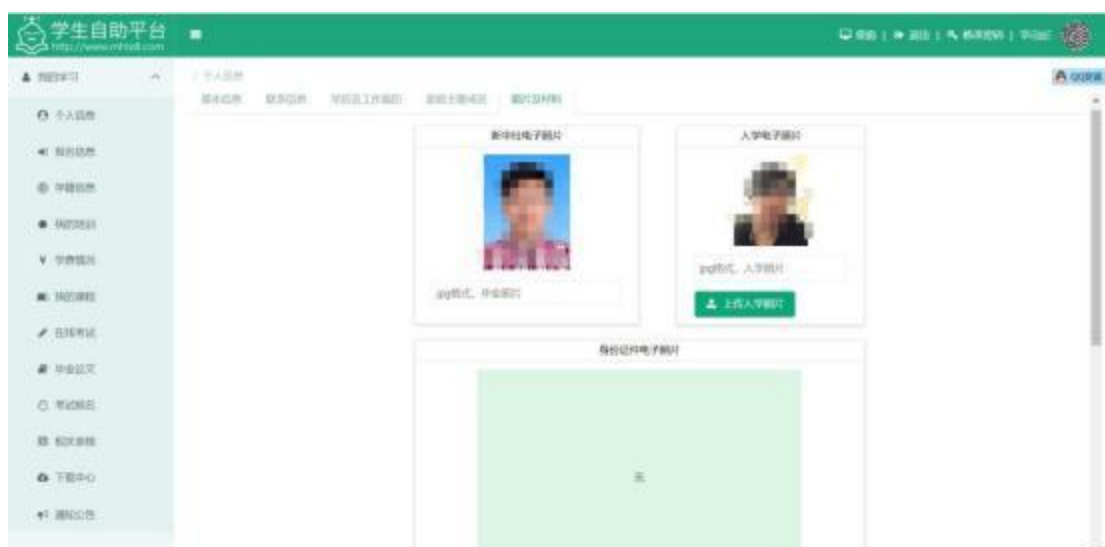


个人信息模块下，第五个功能模块为“照片及材料”。

新华社电子照片：为上传的新华社照片，不可修改

入学电子照片：为自行上传的入学照片。点击“上传入学照片”，可以在弹框中重新上传照片。

“身份证件电子照片、学前毕业证书电子照片”，如果有预览图，可以点击放大查看。





报名信息

在当前页面可以查看自己的报名信息。

点击“视频学习”目录下的课程目录，在新页面进行视频学习。

点击“练习题目”目录下的题目资源，在新页面下载相应资源。



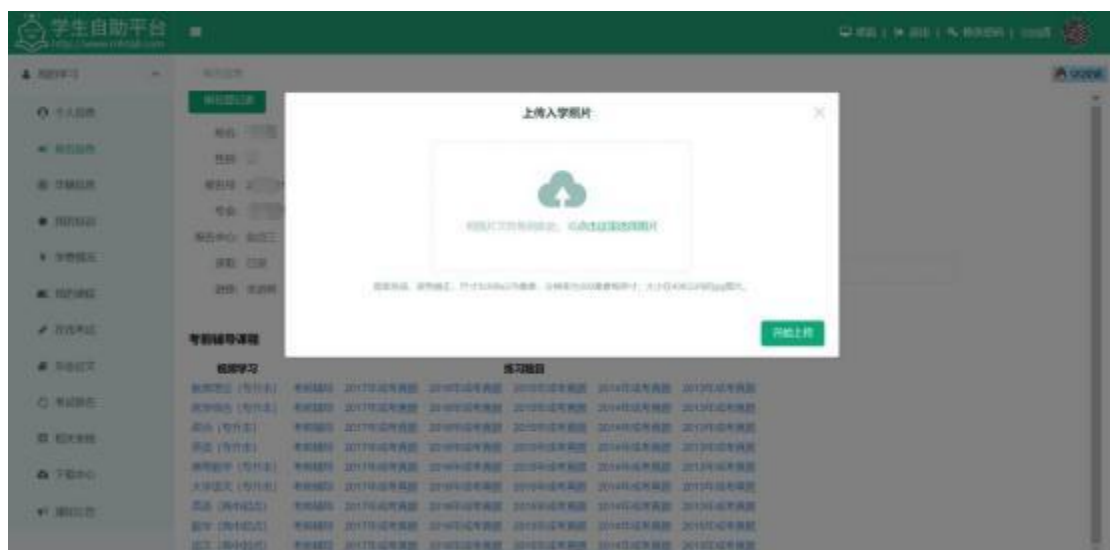
点击“报名登记表”，在新页面查看报名信息。

成人高等教育学生报名登记表

日期: 2017 专业: 行政管理 姓名: 张三

姓名	张三	性别	男	出生年月	1990-01-01	身份证号	110101199001010001	
籍贯	北京市	民族	汉族	政治面貌	团员	手机号	13800000000	
入学时间	2017-09-01	职业	公务员	入学学院	行政管理	电子邮箱	zhangsan@163.com	
准考证号	110101201709010001							
工作单位	无							
通讯地址	北京市东城区							
电子邮箱	zhangsan@qq.com	QQ						
邮政编码	100000	联系电话	010-12345678					
学校工作经历								
起止年月	学校或工作单位名称	任何职务	备注					
2010-2012	北京市政府	科员						
2012-2014	北京市政府	科员						
2014-2016	北京市政府	科员						
2016-2017	北京市政府	科员						
家庭主要成员								
姓名	称谓	工作单位	联系电话					
张三	父亲	无	13800000000					
李四	母亲	无	13800000000					
王五	兄弟	无	13800000000					
赵六	姐妹	无	13800000000					

点击“上传入学照片”按钮，在弹窗中选择/拖入符合条件的照片，上传入学照片。



学籍信息

在当前页面查看自己的学籍信息。

我的课程（在线学习）

在当前页面可以查看自己的课程学习情况，以及该门课程的考试成绩以及获得的学分等详细情况。



#	学期	课程	学分	课程类型	必修课	合格否	总成绩	成绩构成	类型
1	1	思想道德修养与法律基础	3	基本素质	必修	合格	0.0	卷面(80%) 无 平时(10%) 0.0	
2	1	大学英语1	4	基本素质	必修	合格	1.0	卷面(80%) 无 平时(10%) 0.0	
3	1	计算机应用基础	3	基本素质	必修	合格	0.0	卷面(80%) 无 平时(10%) 0.0	
4	1	信息技术应用	3	基本素质	必修	合格	0.0	卷面(80%) 无 平时(10%) 0.0	
5	2	毛泽东思想和中国特色社会主义理论体系概论	6	基本素质	必修	合格	83.0	卷面(80%) 80.0 平时(10%) 0.0	
6	2	大学英语2	4	基本素质	必修	合格	83.0	卷面(80%) 80.0 平时(10%) 0.0	

点击“在线选课”按钮，在新的页面，对可选课程进行“选课”和“取消选课”操作。



点击“课程表及考勤状态”按钮，在新页面查看每门课程的上课时间以及考勤状态。



在学习完成以后，可点击“更新成绩”按钮，更新成绩。



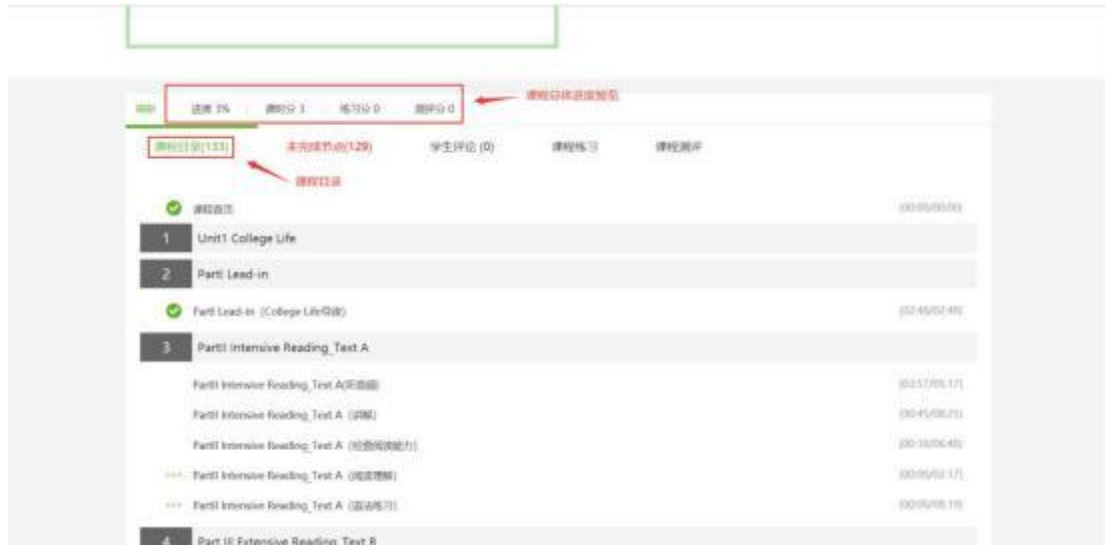
点击课程名称后的开始学习，可以在新的页面，进行该门课程的在线学习。



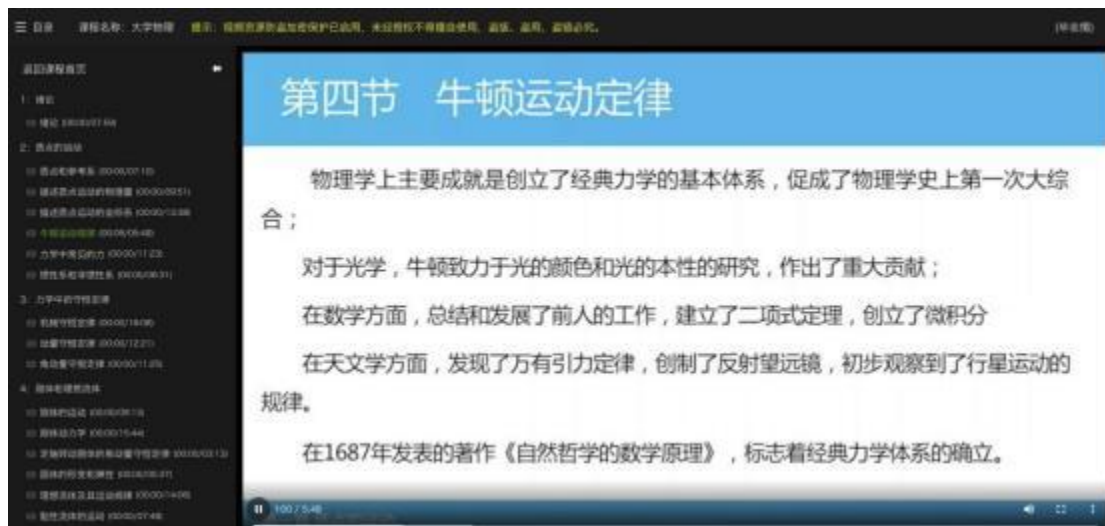
在课程学习页面，绿色标题为当前内容。

中间标题栏是该课程总体学习进度的展示，包括学习进度百分比，在线学习课时得分，课后练习得分和课后测验得分。

课程目录：显示该门课程所有的内容列表。



点击课程标题，进行在线学习。



未完成节点：筛选出没有完成的课程内容。方便进行继续学习。

如何才能表示学习正常？

1、学习界面的右上角一定要显示自己的姓名。

，未经授权不得擅自使用，盗版、盗用、盗链必究。

(李杨)

务管理的概念2

课程	进度 3%	课时 1	练习 0	测评 0
课程目录(133)	完成章节(120)	学生评论 (0)	课程练习	课程测评
1	Unit1 College Life			
2	PartI Lead-in			
3	PartII Intensive Reading_Test A			
	PartII Intensive Reading_Test A(听读配)			00:57/05:17
	PartII Intensive Reading_Test A (译读)			00:45/08:25
	PartII Intensive Reading_Test A (综合阅读能力)			00:38/06:48
...	PartII Intensive Reading_Test A (阅读理解)			00:09/02:17
...	PartII Intensive Reading_Test A (综合练习)			00:00/08:19
4	Part III Extensive Reading_Test B			
	Part III Extensive Reading_Test B (听读配)			00:09/05:21
...	Part III Extensive Reading_Test B (译读)			00:00/04:08

2、学习过程中提示成功完成 10 秒学习，且左边的目录节点时间在增加。

关于视频界面黑屏的解决办法

在谷歌浏览器地址栏中输入以下网址后回车：
<https://cdn2.mhtall.com/online/index.html>

进入如下界面，点击“高级”，



您的连接不是私密连接

攻击者可能会试图从 **cdn2.mhtall.com** 窃取您的信息（例如：密码、通讯内容或信用卡信息）。[了解详情](#)

NET::ERR_CERT_COMMON_NAME_INVALID

高级

返回安全连接

点击继续前往



您的连接不是私密连接

攻击者可能会试图从 **cdn2.mhtall.com** 窃取您的信息（例如：密码、通讯内容或信用卡信息）。[了解详情](#)

NET::ERR_CERT_COMMON_NAME_INVALID

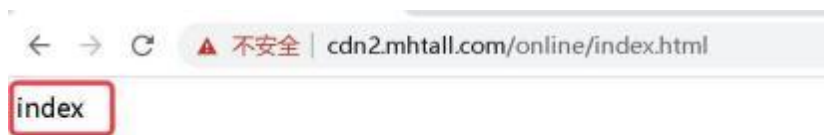
隐藏详情

返回安全连接

此服务器无法证明它是**cdn2.mhtall.com**；其安全证书来自***.cdn.myqcloud.com**。出现此问题的原因可能是配置有误或您的连接被拦截了。

继续前往**cdn2.mhtall.com** (不安全)

出现下图所示即可



回到学习界面，刷新网页就可以播放了

课程练习：课后习题，点击练习一、二、三可以进行课后作业练习。



课程测评：是对该门课程的自测题。点击“测试”，就可以进入课后小测验。



在线考试

在该模块查看可以在线考试的批次。

如果该考试批次在开放状态，就可以点击“进入”，进行考试。



进入考试系统以后，可以进行考试的课程，点击“重新抽题”按钮，然后点击“开始考试”，进入考试页面。

如果本次考试成绩高于以前的成绩，点击“保存成绩到学籍库”，就可更新成绩库的成绩。

学生自助平台 <http://www.ccf.edu.cn>

当前位置: 首页 > 教务系统 > 成绩查询 > 成绩查询

成绩查询

保存成绩打印成绩单

重要提示: 保存成绩成功后将打印的成绩单下载。

考试课程			考试信息				
#	课程名称和试卷信息	状态	考试状态	课程、考试	考试次数	最后得分	最后得分并考交卷-课程
1	课程: 信号与系统 试卷: 无	正常	未做题 未考试 未评分		01		开考: 交卷:
2	课程: 计算机组成原理 试卷: 无	正常	未做题 未考试 未评分		01		开考: 交卷:
3	课程: 数字逻辑设计及应用 试卷: 无	正常	未做题 未考试 未评分		01		开考: 交卷:
4	课程: 大学英语4 试卷: 大学英语4(听力+阅读+ 写作)	正常	已完成 已完成 已完成	大学英语4 大学英语4	7400	4分	0.0分 开考: 2020-2-7 13:13:43 交卷: 2020-2-8 11:55:03 ID号: 1946009
5	课程: 计算机组成原理 试卷: 无	正常	未做题 未考试 未评分		01		开考: 交卷:
6	课程: 概率论与数理统计 试卷: 无	正常	未做题 未考试 未评分		01		开考: 交卷:

相关表格

在当前模块，点击相应的表格，可在新页面预览该表格详情。

学生自助平台 <http://www.ccf.edu.cn>

当前位置: 首页 > 教务系统 > 成绩查询 > 成绩查询

成绩查询

入学登记表 成绩单 毕业生登记表(含A3表格) A3打印

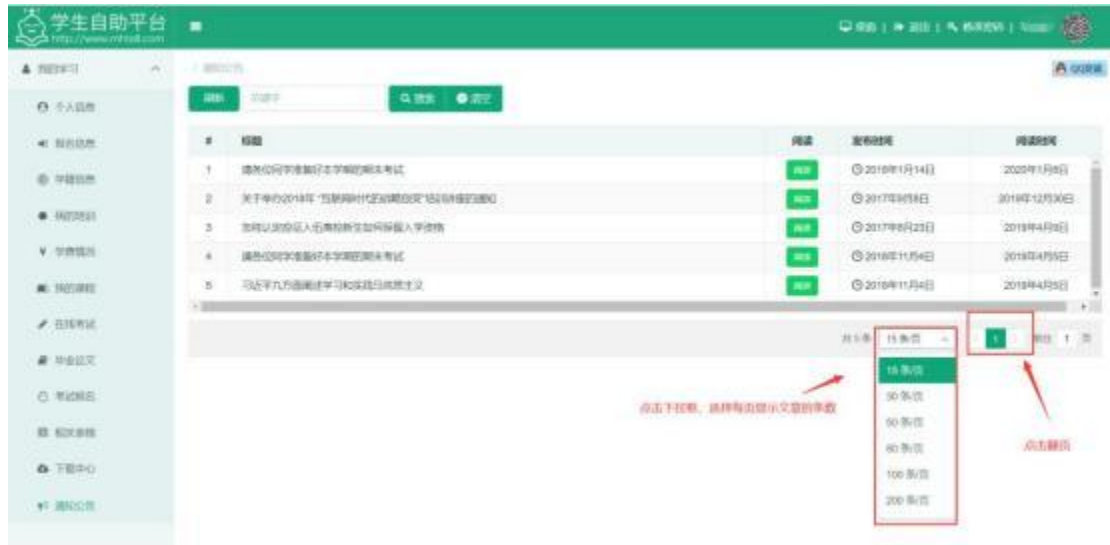
下载中心

在该模块可以点击下载文件信息。



通知公告

在该模块可点击查看所有通知公告。



小程序（APP 功能类似）

扫码打开微信小程序

在桌面页面使用微信扫一扫功能，扫描个人专属二维码，进入学习平台小程序应用（该二维码可以截图使用）。



扫码以后，进入小程序界面桌面（会自动登录，不需要输入账号密码）。

扫码登录

小程序边有“扫一扫”功能和“设置”按钮。

如果退出了登录，可以点击“扫一扫”，可以调用摄像头进行扫码，如果网页已经登录，可以扫描网页上的登录二维码直接登录。



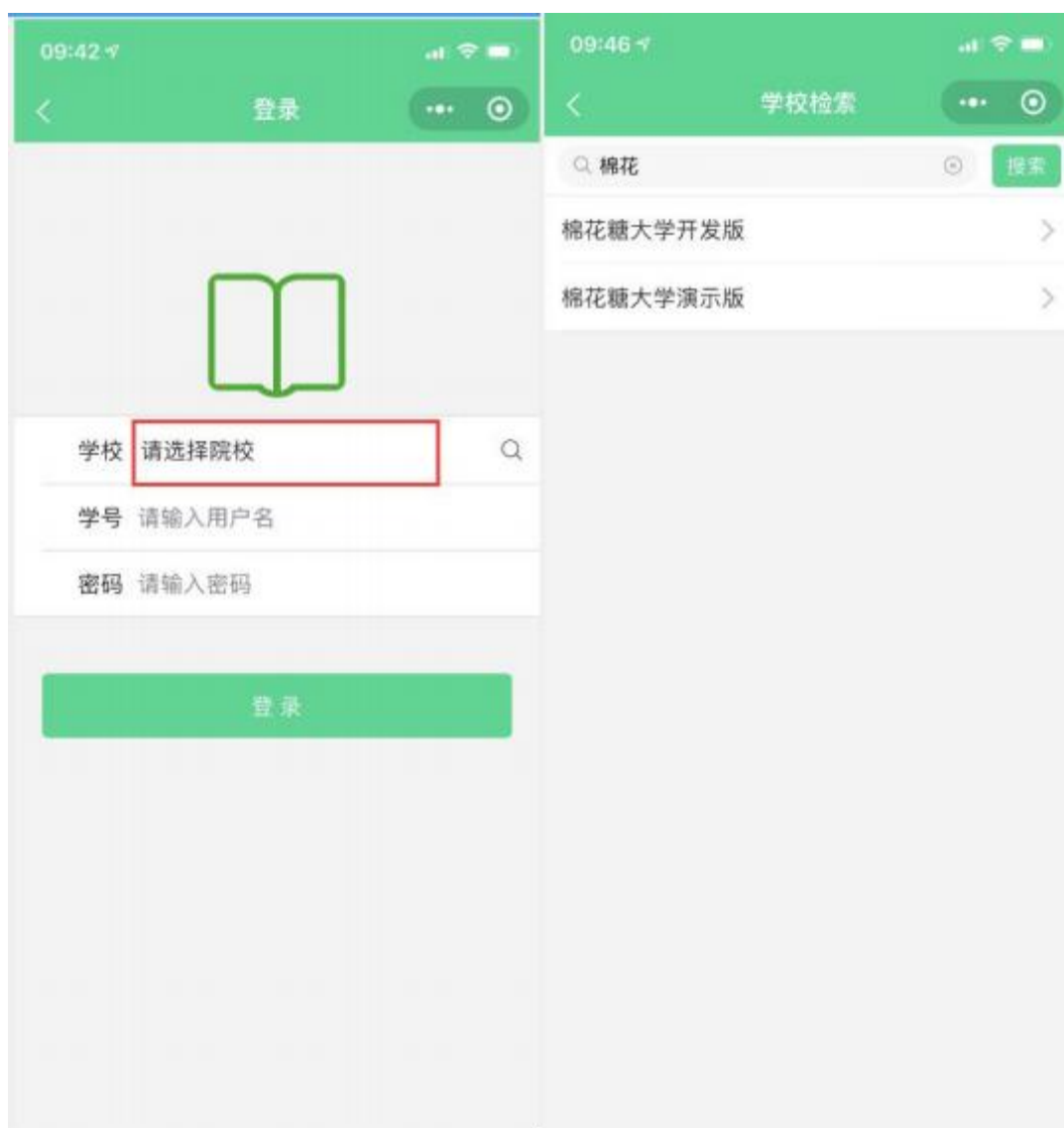
手动登录



点击头像登录小程序。

在“学校”一栏，需要输入两个以上关键字，才能找到进行查找，如输入“学校名称的前两个字”，就能出现下图的查询页面。

用户名和密码与网页登录的用户名和密码一致。



登录成功以后，会在桌面显示学生姓名和学号。

点击“设置”，可以在设置页面查看小程序版本和院校名称，以及退出登录按钮。



小程序中间为功能模块区域，所有功能都集中在这区域。



